

Avstemmingsinformasjon A06/A07 i Altinn III

For de som har sendt inn bestilling av avstemmingsrapport via Infoeasy, så fungerer foreløpig ikke dette via Altinn III. Ved overgang til Altinn III må denne rapporten bestilles på Altinn.no

1. Logg inn på Altinn, velg firmaet man skal bestille på vegne av og velg Alle skjema og tjenester fra Menyen oppe til høyre.



2. Søk på Avstemming og klikk på Avstemmingsinformasjon

Søk på altinn.no

Alt innhold Alle etater

Avstemmingsinformasjon

A A-ordningen

Avstemmingsinformasjon oppsummerer opplysningene du har sendt inn i a-meldingen for en eller flere perioder som du bestiller direkte på nettsidene til skatteetaten.no.

3. Klikk deretter på Finn skjemaet på skatteetaten.no

[Start](#) > [Skjemaoversikt](#) > [A-ordningen](#) > Avstemmingsinformasjon

Avstemmingsinformasjon

A A-ordningen

Avstemmingsinformasjon oppsummerer opplysningene du har sendt inn i a-meldingen for en eller flere perioder som du bestiller direkte på nettsidene til skatteetaten.no.

[Finn skjemaet på skatteetaten.no](#)

4. Klikk deretter på Bestill avstemmingsinformasjon

Avstemmingsinformasjon

Avstemmingsinformasjon oppsummerer opplysningene du har sendt inn i a-meldingen for en eller flere perioder.

[Bestill avstemmingsinformasjon](#)

Om denne tjenesten

5. Søk opp firmaet du skal sende inn for eller finn det i listen under søkeboksen.

Velg hvem du ønsker å bestille avstemmingsrapport for

Søk etter opplysningspliktig



Vis slettede hovedenheter

6. Klikk på Bestill avstemmingsrapport

[← Tilbake til dine aktører](#)

Ring Pompes Tiger AS (314288882)

[Bestill avstemmingsrapport](#)

Det kan ta tid fra du har bestilt avstemmingsrapport til den er klar. Tiden det tar er avhengig av hvor mange perioder du har bestilt for og størrelsen på virksomheten. Når en bestilt avstemmingsrapport er klar, vil den ha status "Klar" i listen under. Du kan da åpne den eller laste den ned. Avstemmingsinformasjonen er kun en oppsummering av opplysningene du har oppgitt i a-meldingen. Informasjonen er ikke behandlet av NAV, Skatteetaten eller Statistisk sentralbyrå.

Bestill avstemmingsrapport

7. Fyll inn kriterier for avstemmingsrapporten man ønsker, år, periode og hva man vil bestille. Husk at om man ønsker informasjon om arbeidsforhold kan man bare spørre på en periode om gangen.

Bestill avstemmingsrapport

Felt markert med * må fylles ut.

Velg periode

År *

2026

Fra og med måned *

april

Til og med måned *

april

Hva ønsker du å bestille?

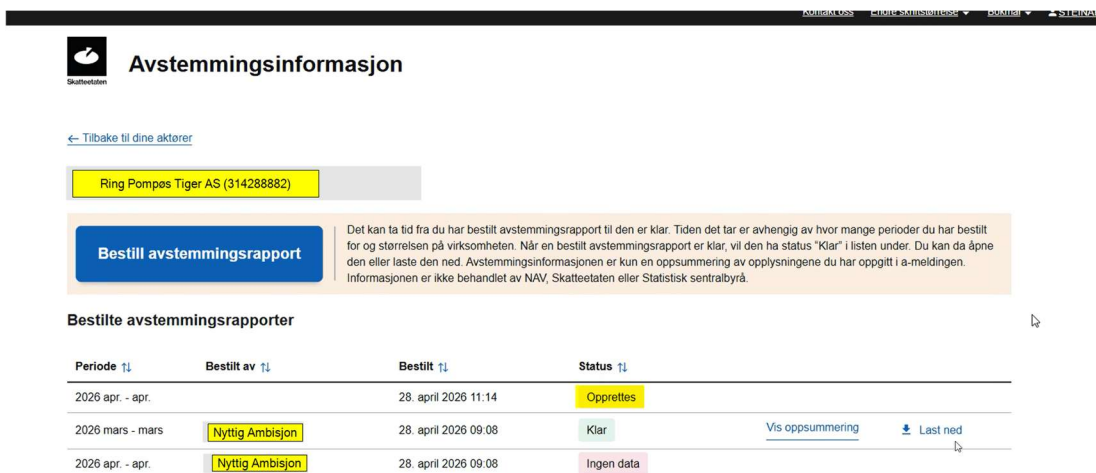
Sum forskuddstrekk, sum arbeidsgiveravgift og grunnlag for arbeidsgiveravgift

Opplysninger om inntekt, forskuddstrekk, fradrag og arbeidsforhold

[Avbryt](#)

[Bestill](#)

8. Nå får man opp en oversikt over bestilte avstemmingsrapporter og status på disse. Den siste man bestiller får først status som Opprettes, men nå det får ny status til Klar, kan man laste ned filen.



Avstemmingsinformasjon

← Tilbake til dine aktører

Ring Pompes Tiger AS (31428882)

Bestill avstemmingsrapport

Det kan ta tid fra du har bestilt avstemmingsrapport til den er klar. Tiden det tar er avhengig av hvor mange perioder du har bestilt for og størrelsen på virksomheten. Når en bestilt avstemmingsrapport er klar, vil den ha status "Klar" i listen under. Du kan da åpne den eller laste den ned. Avstemmingsinformasjonen er kun en oppsummering av opplysningene du har oppgitt i a-meldingen. Informasjonen er ikke behandlet av NAV, Skatteetaten eller Statistisk sentralbyrå.

Bestilte avstemmingsrapporter

Periode	Bestilt av	Bestilt	Status
2026 apr. - apr.		28. april 2026 11:14	Opprettes
2026 mars - mars	Nyttig Ambisjon	28. april 2026 09:08	Klar
2026 apr. - apr.	Nyttig Ambisjon	28. april 2026 09:08	Ingen data

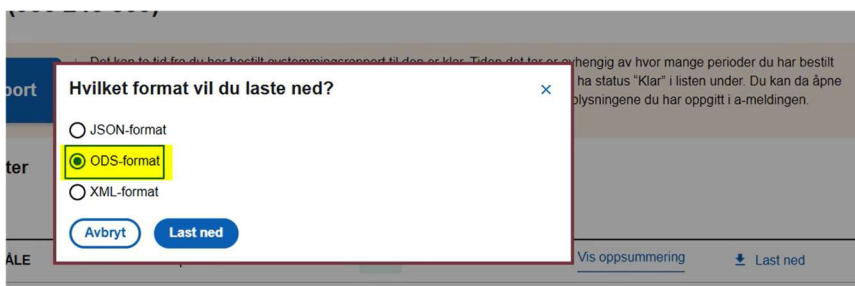
Vis oppsummering Last ned

Endret status til Klar:

Periode	Bestilt av	Bestilt	Status
2026 apr. - apr.	Nyttig Ambisjon	28. april 2026 11:14	Klar

Vis oppsummering Last ned

9. Last ned filen i ODS-format, da vil man kunne åpne den i Excel som tidligere.



Hvilket format vil du laste ned?

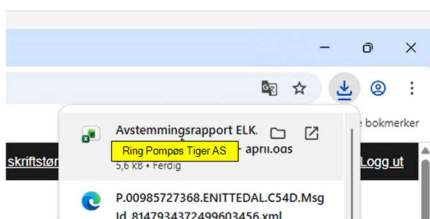
JSON-format

ODS-format

XML-format

Avbryt Last ned

10. Filen lastes ned til eget nedlastingsområde på arbeidsstasjonen.



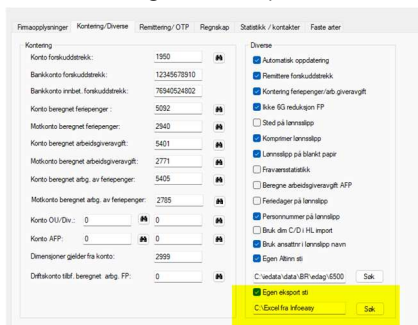
Avstemmingsrapport ELK

Ring Pompes Tiger AS

P.00985727368.ENITTEDALC54D.Msg

11. Fra nedlastingsområdet kan man også flytte den til ønsket område. Anbefaler dere å bruke samme lagringsområde som er satt opp som egen Eksport sti i firmaopplysningene under fanen Kontering/Diverse.

Herfra kan man åpne avstemmingsrapporten i Excel som tidligere, men man vil ikke finne den og kunne åpne den via Infoeasy Lønn.



12. Det er menypunktene under Behandling for Bestille og Hente avstemmingsinformasjon som inntil videre ikke vil fungere etter overgangen til Altinn III.

