Hvordan få systemtilgang til Vitec Autosystemer - Infoeasy Lønn i Altinn III?

1. Logg inn på Altinn og velg aktuelt firma
2. Velg Systemtilganger

NB! Finner du ikke systemtilganger i menyen til venstre, klikk på MENY oppe til høyre ved siden av firmanavnet og velg Tilgangsstyring, da vil Systemtilganger dukke opp i menyen på venstre side:

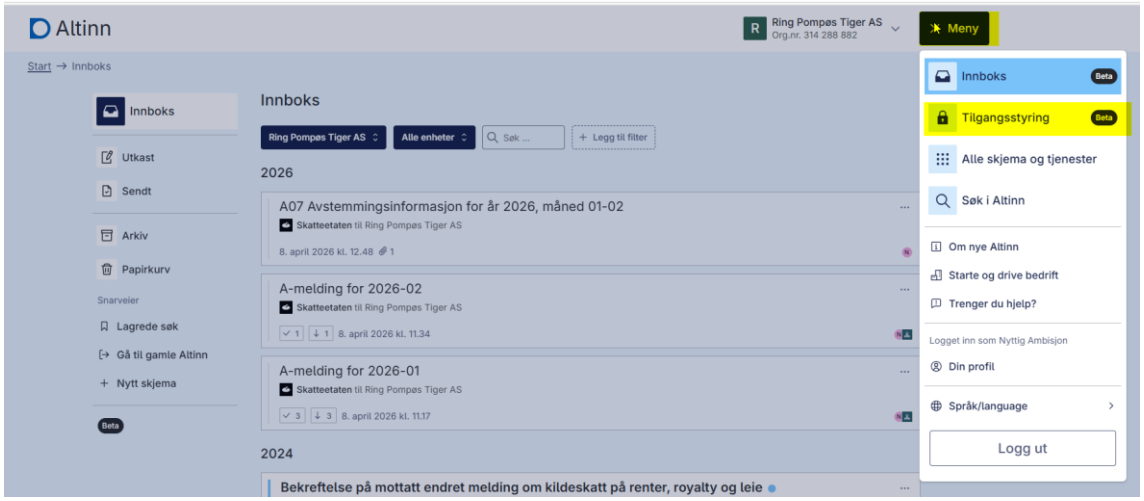

3. Velg ‘Lag ny systemtilgang’

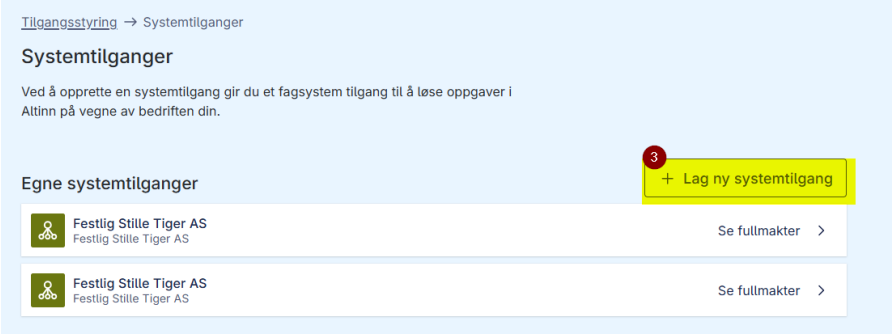

4. Søk opp i feltet fagsystem, f.eks. Infoeasy og velg riktig fagsystem
5. Klikk på ‘Gå videre’

6. Man får nå tilgang til 2 enkelttjenester ved å klikke på ‘Opprett systemtilgang’:
    a. Skattekort eller forskuddsskatt for personlige skattepliktige
    b. Innrapportering A-Melding

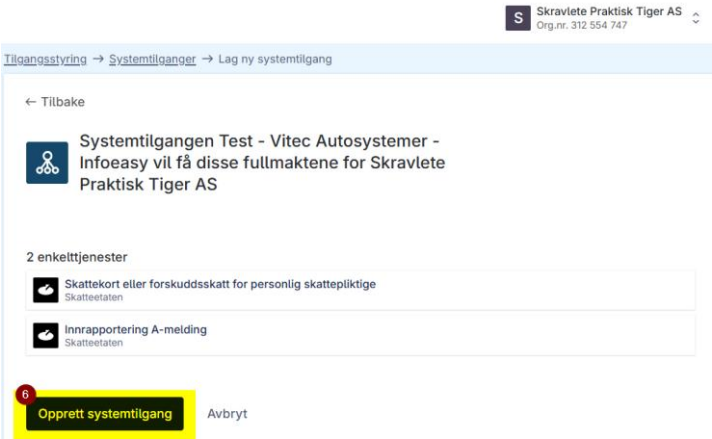
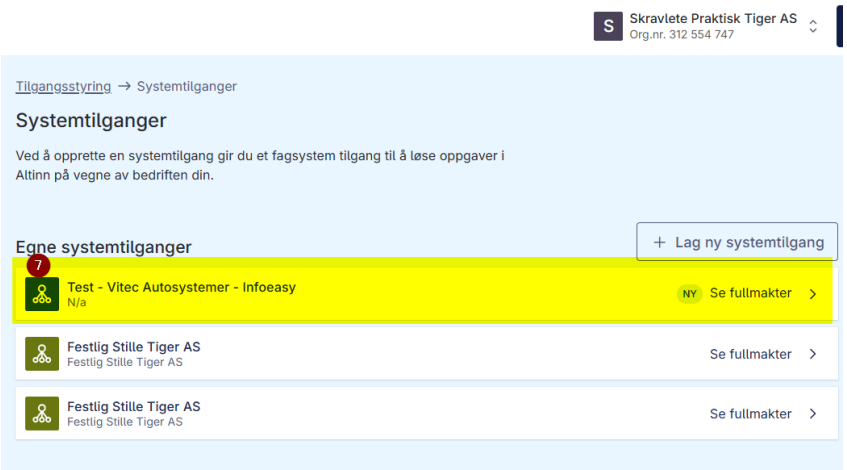
7. Nå vil man se at man har fått til tilgang til Vitec Autosystemer – Infoeasy Lønn