

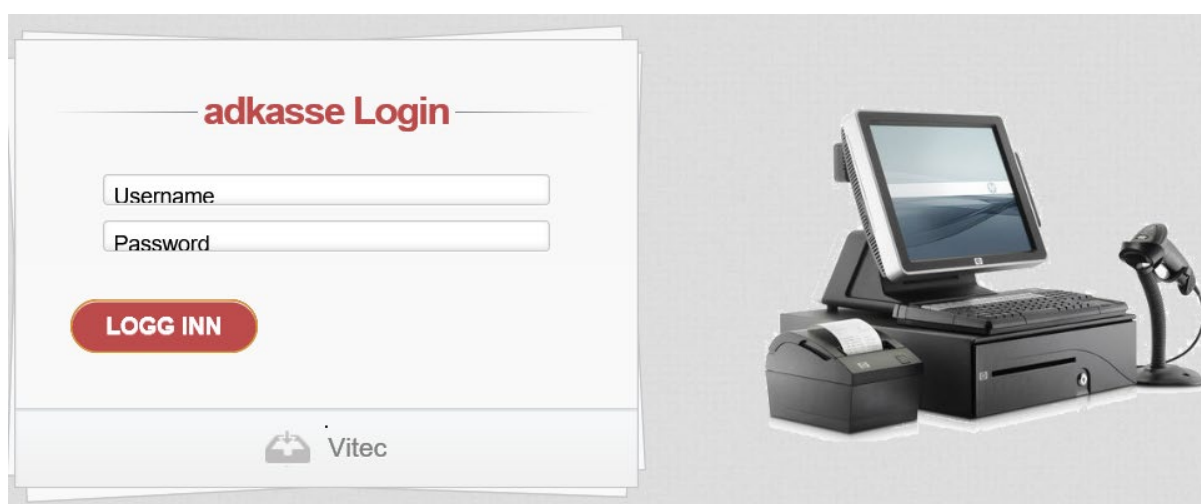
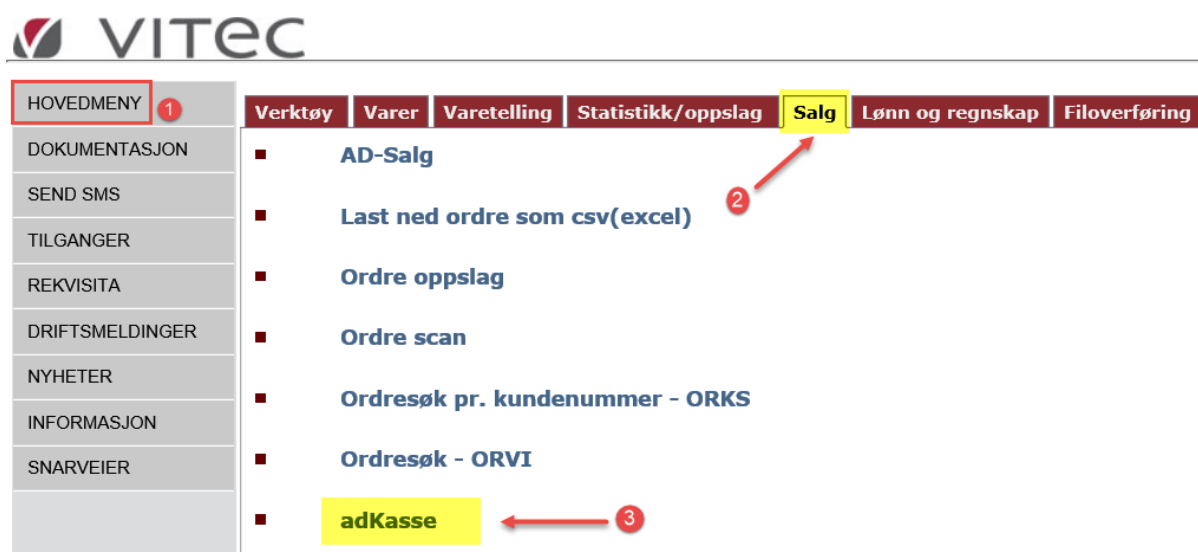
## Administrasjon kassesystem

Ved oppstart av kassesystemet må du registrere hvem som skal være administrator for ditt firma. Dette finner du her:

<https://www.vitecsoftware.com/no/produktomrade/auto/Kundesider/administrator-adkasse/>

Når du får bekreftelse på at administrator er opprettet, logger du deg inn på <https://www.vitecsoftware.com/no/produktomrade/auto/Kundesider/logg-inn/> med din vanlige brukerident.

Du finner kassesystemet under Fullbruker, deretter arkfanen Salg på hovedmenyen:



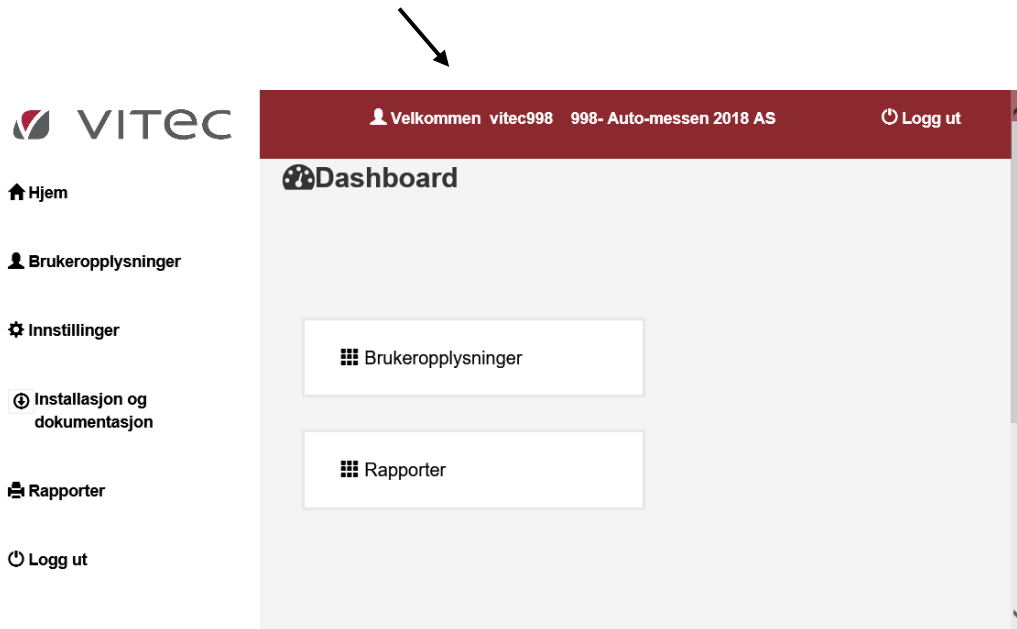
Brukernavn og passord for administrator blir tildelt av Vitec Autodata. Administrator oppretter deretter sine brukere.

**NB! Brukerid og passord skal ikke inneholde æøå**

I dette programmet kan du opprette brukere og brukerrettigheter, samt sette opp utskriftsalternativer på kvitteringene.

Nedenfor finner du en oversikt og beskrivelse over de punktene som ligger under Administrasjon.

Her vises hvem som er logget inn og på hvilket firma



## Brukeropplysninger:

The screenshot shows the "Bruker" (Users) management page. At the top, a dark red header bar contains the text "Velkommen ppgha 910-1 Per Hagen" and a "Logg ut" button. Below the header, the page title "Bruker" is displayed. A "Ny Bruker" button is visible. Below the button, there is a search bar and a dropdown menu set to "10 records per page". The main content is a table with the following columns: "Autodata id", "Ansattnr", "Initialer", "Fornavn", "Etternavn", "Rolle", "E-post", and "Handling". The table contains one entry for user ID 910-1. The "Handling" column for this entry has three buttons: "Endre" (blue), "Slett" (red), and "Kortid" (green). Below the table, there is a pagination bar showing "Showing 1 to 1 of 1 entries" and navigation buttons for "Previous", "1", and "Next".

| Autodata id | Ansattnr | Initialer | Fornavn | Etternavn | Rolle      | E-post             | Handling   |
|-------------|----------|-----------|---------|-----------|------------|--------------------|--|
| 910-1       | 4        | GH        | Gunnar  | Hagen     | Bulksksjef | gunnar@perhagen.no | <a href="#">Endre</a> <a href="#">Slett</a> <a href="#">Kortid</a> |

## Bruker

Her kan du opprette, endre og slette brukere.

### Ny bruker:

## Opprett bruker

Brukeropplysninger

998 Auto-messen 2018  
AS

|                  |            |
|------------------|------------|
| Rolle :          | Velg Rolle |
| Ansattetid :     |            |
| Initialer :      |            |
| Fornavn :        |            |
| Etternavn :      |            |
| Brukerid.:       |            |
| Passord :        |            |
| Gjenta passord : |            |
| Telefon :        |            |
| E-post :         |            |

Ansattrolle:

Velg rolle

Kasse+

Kasse

Butikksjef

Opplæring

Initialer :

|            |   |
|------------|---|
| Kasse +    | Alle rettigheter (rabatt, retur, kasseoppgjør)              |
| Kasse      | Alle rettigheter salg, men ikke kasseoppgjør                |
| Butikksjef | Administrator og alle rettigheter kasse                     |
| Opplæring  | Kun for opplæring/testing                                   |
|            | Alle muligheter, men ingen data blir registrert/overført AD |

Øvrige felter fylles ut. Ansattnr. finner du i lønssystemet. Har du ikke ansattnr. vil systemet automatisk tildele et løpenr.

**NB! Brukerid og passord skal ikke inneholde æøå**

### Oversikt brukere:

## Bruker

+ Ny Bruker

10 records per page

Search:

| Autodata id | Ansattnr | Initialer | Fornavn | Etternavn | Rolle      | E-post                 | Handling   |
|-------------|----------|-----------|---------|-----------|------------|------------------------|--|
| 998         | 71       | CL        | Camilla | Larsen    | Butikksjef | support@autodata.no    | <a href="#">Endre</a><br><a href="#">Slett</a><br><a href="#">KortId</a> |
| 998         | 77       | NW        | Nina    | Wiig      | Butikksjef | support@autodata.no    | <a href="#">Endre</a><br><a href="#">Slett</a><br><a href="#">KortId</a> |
| 998         | 84       | SS        | Stein   | Sandvold  | Opplærings | stein@autodata.no      | <a href="#">Endre</a><br><a href="#">Slett</a><br><a href="#">KortId</a> |
| 998         | 200      | DM        | demo    | demo      | Opplærings | test@vitecsoftware.com | <a href="#">Endre</a><br><a href="#">Slett</a><br><a href="#">KortId</a> |

### Endre:

### Endre Ansatt

Endre ansatt informasjon

Ansattrolle:

Initialer:

Fornavn:

Etternavn:

Brukerid:

Passord:

Gjenta passord:

Telefon:

E-Post:

[Lagre](#) [Tilbake](#)

### Slett:

Are you Sure you want Delete **demo** Data?

No Yes

## KortId:



vitec998n|Nina

Funksjonen genererer strekkode for utskrift  
Kort for bruk til innlogging kan bestilles av Vitec Autodata

NB! Ved endring av passord må ny strekkode skrives ut/nytt kort bestilles.

## Innstillinger:

### ⚙ Innstillinger

**Kvitterings Innstillinger**

Firma :

Adresse :

E-post :

Telefon :

Web :

Tekt på kvittering Linje1:

Linje 2:

Linje3:

**KasseLogo Innstillinger**

**Kasselogo :**

**Lastet opp logo :**

## Dokumentasjon:

### Bruerveiledning:

Her finner du brukerveiledningene.