Releaseskriv Infoeasy

Versjon: 2.20.40

Sist oppdatert: 29.09.2026

Copyright © 2026 Vitec Autosystemer AS.

Innhold

1. Innledning 3

2. Faktura - Ordre 3

2.1. Søk på ordre med stemplinger 3

2.2. Visning antall stemplinger på ordre 3

2.3. Meldingslinjer- flytting til annen ordre 4

2.4. Ordrelinje - Tekst2 - begrenset antall tegn samt redigere tekst 4

2.5. Nytt EHF format med prosessforbedring 4

2.5.1. Variable ekstra felter i format: Reg.nummer, Chassisnummer m.fl. 5

3. Faktura - Lager- artikler 6

3.1. Artikkel registrering ordre - forbedret varsel ved negativbeholdning 6

3.2. Faktura - Artikkelsøk viser egen kolonne for Ant.på lager 6

3.3. Innkjøp/Bestilling - Sperre for å bestille frie artikler 7

3.4. Varer Bestillingsforslag 7

3.4.1. Legge til artikkel 7

3.4.2. Kopiere artikkelnummer 8

3.5. Faktura - Rapportering - Lagerbevegelsesoversikt status ved Lagertelling 8

4. Booking 9

4.1. Bookingkalender - ny status - kan vise fakturert ordre 9

4.2. Opprette ny booking fra ordre - sorteringsrekkefølge 10

5. Regnskap 11

5.1. Remittering 11

5.1.1. Endring på ISO20022 Bankfiler 11

5.1.2. Mottak bankfiler 11

6. Lønn 12

6.1. Altinn III - ny lønnsversjon 410/411 12

1. Innledning

Dette dokumentet er et kundedokument og viser nyheter og vesentlige endringer i Infoeasy, mellom versjon 2.20.38 til 2.20.40

2. Faktura - Ordre

2.1. Søk på ordre med stemplinger

I søkedialogen er det kommet fane for *Stemplinger*. Har kan det søkes spesifikt på ordrer med angitt innstempling, og utstempling innenfor datointervaller. Det kan også søkes på ordrer uten stemplinger.

I eksempel vist nedenfor har vi søkt på ordrer som har første innstempling i *tidsrommet 10.01.2026 – 10.08.2026.*

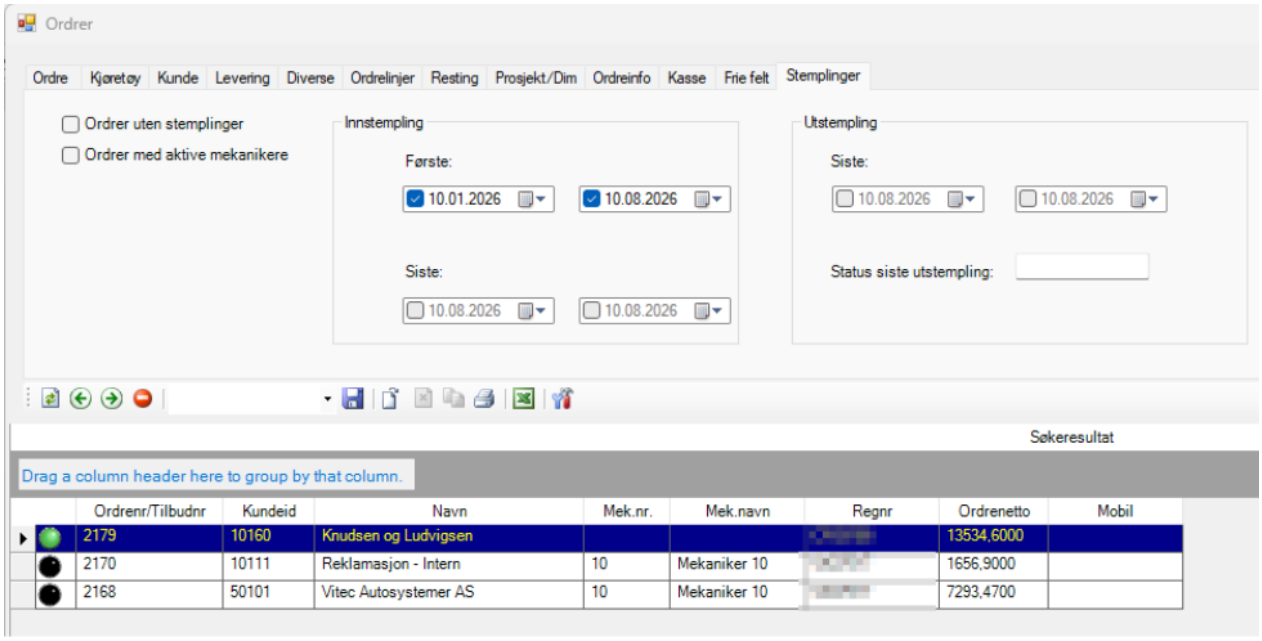

2.2. Visning antall stemplinger på ordre

Heading for Stemplinger i ordren viser totalt stemplet tid i ordren.

2.3. Meldingslinjer- flytting til annen ordre

Det er mulig å flytte eller kopiere en meldingslinje fra én ordre til en annen. I vårt eksempel vist nedenfor flytter vi meldingslinjen til en annen ordre.

Markere meldingslinjen – høyreklikk og velg *Overfør til annen ordre*.

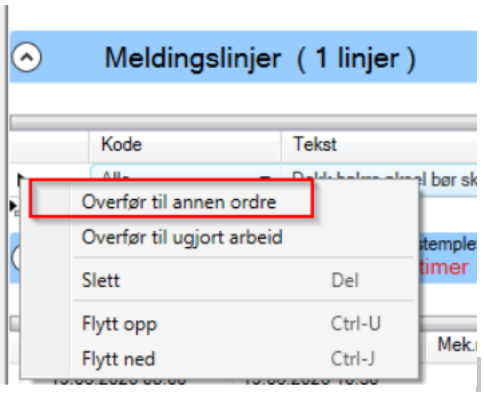

Neste dialog velges type overføring *Flytt* eller *kopier*, og hvilken ordre meldingslinjer skal overføres til. En kan oppgi ordrenummer direkte eller søke etter Tilbud/ordre. Klikk OK og en ny dialog med bekreftelse på utført vises.

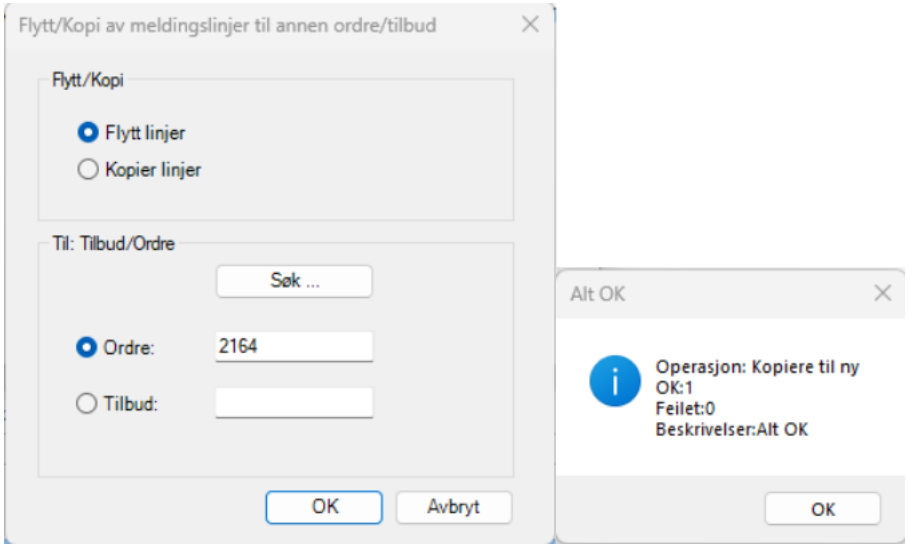

2.4. Ordrelinje - Tekst2 - begrenset antall tegn samt redigere tekst

Det er lagt inn en begrensning på *max 255 tegn* for feltet. Hvis man forsøker å skrive inn flere tegn, *stopper markøren,* og man får ikke lagt til flere tegn. I tillegg er det lagt inn redigeringsmulighet for teksten – *marker ordrelinjen – høyreklikk* og velg *«Rediger tilleggstekst»*.

2.5. Nytt EHF format med prosessforbedring

Nytt EHF format er laget for optimalisering av prosess under fakturering. Krever oppsettsendring for enkelte kunder.
Eldre E2B format med transformering erstattes av nytt EHF format som i tillegg gir større fleksibilitet og mulighet for utvidelse av felter i fakturaleveranse.

2.5.1. Variable ekstra felter i format: Reg.nummer, Chassisnummer m.fl.

Oppsett for endring til nytt EHF format gjøres under menyvalget *Innstillinger* i ny meny, *Faktura / Firmaopplysninger* og fane for Factoring og Eksport.

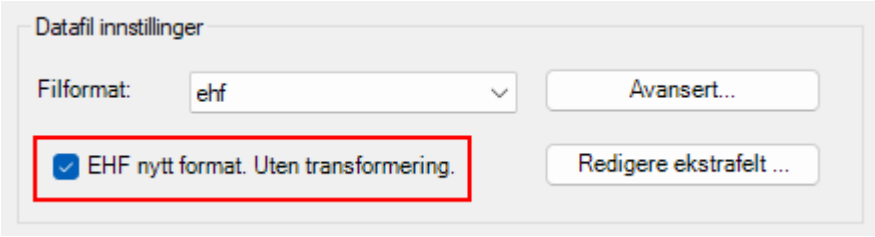

Noen kunder har behov for ekstraopplysninger på en utgående EHF Faktura, tilsvarende opplysninger som kommer frem på PDF faktura som leveres med dagens fakturafil.
Merk av for EHF nytt format og klikk i felt Redigere ekstraflet for å definere ønskede felter.

Kryss av for valg - evt. legg til en egendefinert tekst om det ønskes

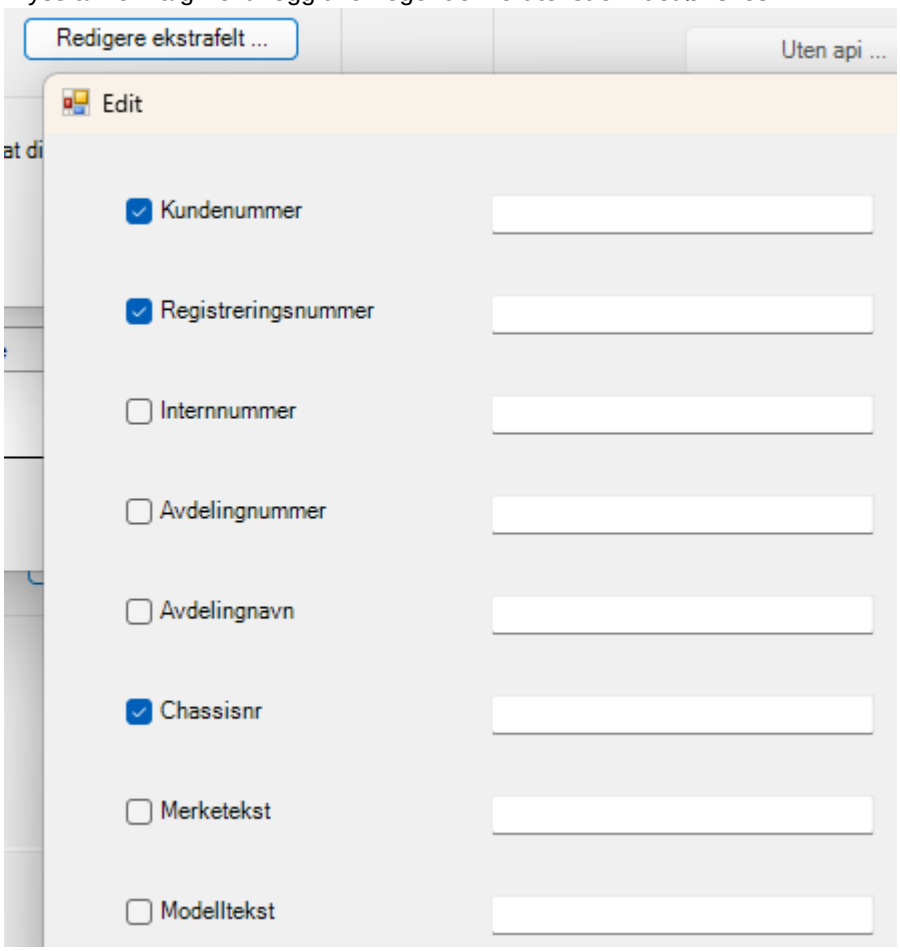

3. Faktura - Lager- artikler

3.1. Artikkel registrering ordre - forbedret varsel ved negativbeholdning

Registreres en ny ordrelinje med artikkel som utløser negativ beholdning, gis det nå en tydeligere varsling om dette. Som tidligere viser en tekst med rød farge nedenfor ordrelinjen.

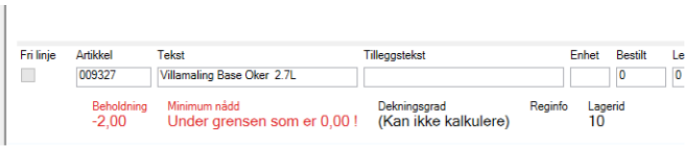

Ved lagring av ordrenlinjen kommer en enda tydeligere varsel i form av en dialog. Bekreft med *Ja* eller *Nei* om registrering skal fortsette.

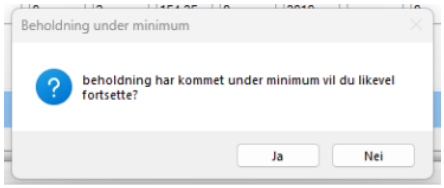

Forutsetning for varsel er at firmaparameter «*Varsel ved beholdning under minimum*» er satt *aktivt*. *For innstillinger, gå til menyvalg Innstillinger, Faktura, Firmaopplysninger og* fane for *Ordrehode.*

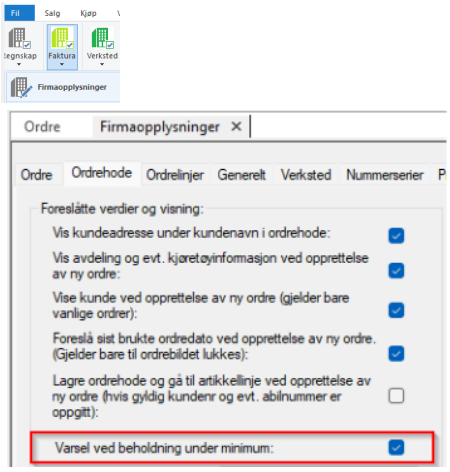

3.2. Faktura - Artikkelsøk viser egen kolonne for Ant.på lager

Ved søk på artikler som har beholdning, vises søkeresultat en egen kolonne med « *Ant. På lager*».

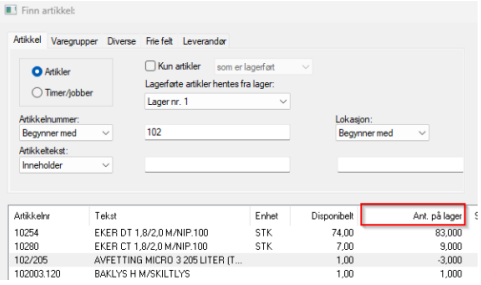

3.3. Innkjøp/Bestilling - Sperre for å bestille frie artikler

Det er mulig å få lagt inn en sperre slik at man kun kan opprette bestillingslinjer for artikler som er opprettet i Infoeasy. Dermed er det ikke mulig å bestille frie artikler. Om dere ønsker å sette denne funksjonen på, ta kontakt med vår support som vil bistå.

3.4. Varer Bestillingsforslag

3.4.1. Legge til artikkel

I funksjonen for bestillingsforslag er det mulig å legge til en artikkel til et eksisterende bestillingsforslag. Nedenfor vises et eksempel.

Når bestillingsforslag er laget, *høyreklikk* i grid og velg *Legg til artikkel*.

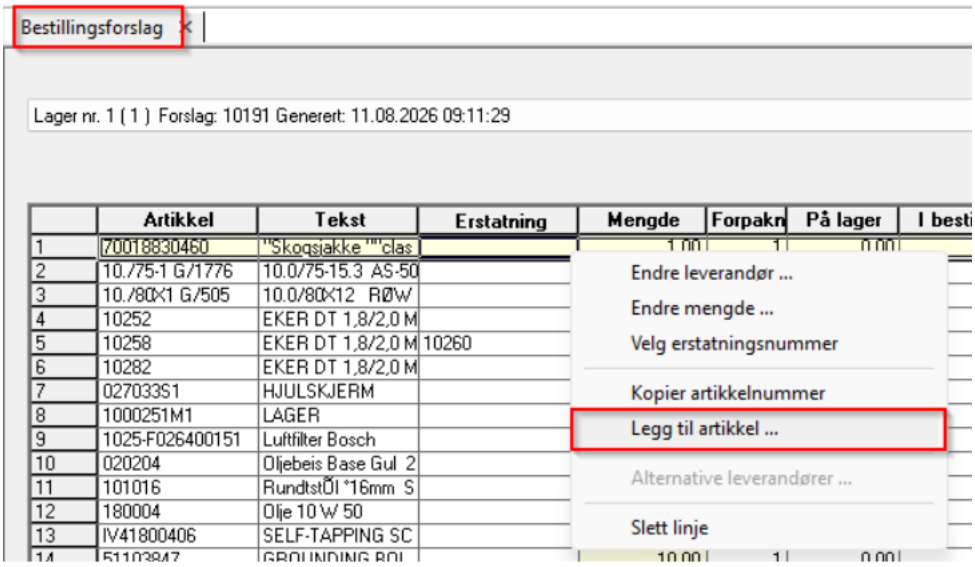

I neste dialog angir man hvilken artikkel som skal legges til, med antall som skal bestilles og fra hvilken leverandør.

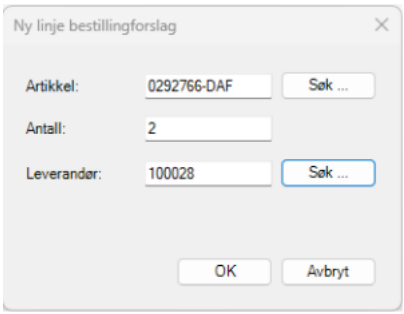

Klikk OK og bestillingsforslaget blir oppdatert med den nye linjen.

3.4.2. Kopiere artikkelnummer

I funksjonen for bestillingsforslag er det mulig å kopiere et artikkelnummer til utklippstavlen. *Høyreklikk* i grid for valg.

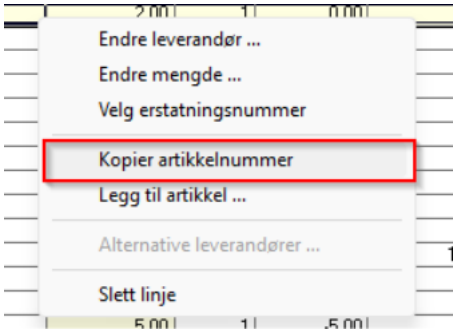

3.5. Faktura - Rapportering - Lagerbevegelsesoversikt status ved Lagertelling

Rapporten inneholder nå referanse til lagertelling, om telling er utført og med henvisning til referansenummer på tellingen.
Er artikkel talt vises det med telsten « *Tell*» i kolonne for Type.

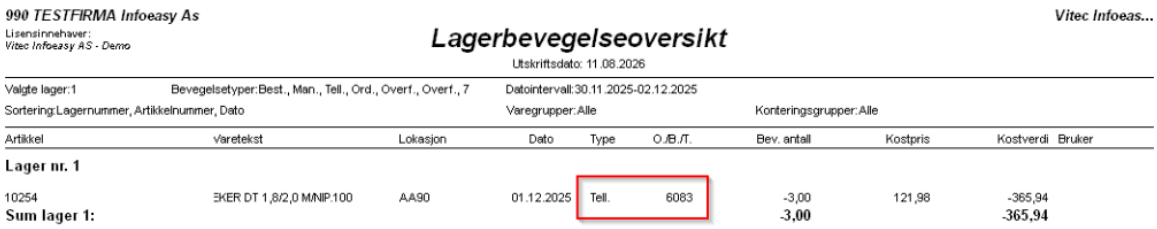

990 TESTFIRMA Infoeasy As
Lisensinnehaver:
Vitec Infoeasy AS - Demo

Lagerbevegelseoversikt
Utskriftsdato: 11.08.2026

Vitec Infoeas...

Valgte lager:1 Bevegelsetyper:Best., Man., Tell., Ord., Overf., Overf., 7 Datointervall:30.11.2025-02.12.2025
Sortering:Lagernummer, Artikkelnummer, Dato Varegrupper:Alle Konteringsgrupper:Alle

Artikkel	Varetekst	Lokasjon	Dato	Type	O./B./T.	Bev. antall	Kostpris	Kostverdi	Bruker
Lager nr. 1									
10254	ƎKER DT 1,8/2,0 M/NIP:100	AA90	01.12.2025	Tell.	6083	-3,00	121,98	-365,94	
Sum lager 1:						**-3,00**		**-365,94**	

4. Booking

4.1. Bookingkalender - ny status - kan vise fakturert ordre

Booking har fått støtte for å vise status for ***Fakturert*** på bookingordrer. Nedenfor vises utsnitt fra bookingkalender, der en booking har skiftet farge, som indikasjon på at tilhørende ordre er endret til **ny status** ***Fakturert.***

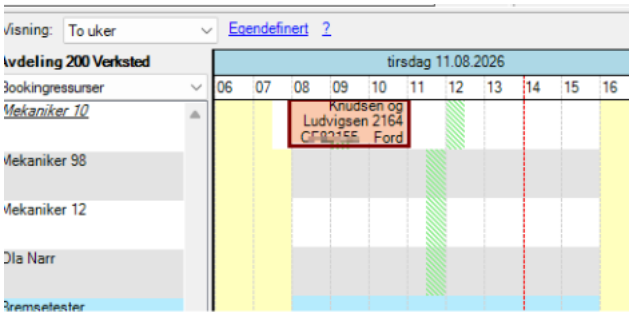

I vårt eksempel er Bakgrunnsfarge **"fersken" valgt og med sort tekst, for å avvike** fra andre statuser i **bookingvinduet**.

NB! For ordens skyld gjør vi oppmerksom på at funksjonen kun vil fange opp ordrer som er enkeltvis fakturert og visning avhenger av eget oppsett ny status - pr. avdeling.

Oppsett ny status:
Før status ordre kan vises må en ***opprette en ny type bookingstatus*** med teksten *Fakturert opprettes*. Det gjøres i menypunkt *Innstillinger/Booking/Innstillinger*, evt. pr. avdeling. Klikk på ***Bookingstatus*** i undermeny nede til venstre i skjermbildet. Velg avdeling.
Ny dialog kommer opp.

Legg inn ny bookingsstatus ved å klikke på nederste linje, bak tegnet * (stjerne) som markerer neste ledig felt. I kolonne for Navn, legg inn teksten ***Fakturert.*** Fortsett med valg av farge på status.
Koble ***Type*** til faktor ***Fakturert*** som ny status**.** Fullfør ved å skive inn teksten ***Fakturert*** i kolonne for *Eksempelvisning*. Bekreft med OK. Lukk vindu for booking for å ferdigstille oppsett, evt. gjøre oppsett i neste avdeling.

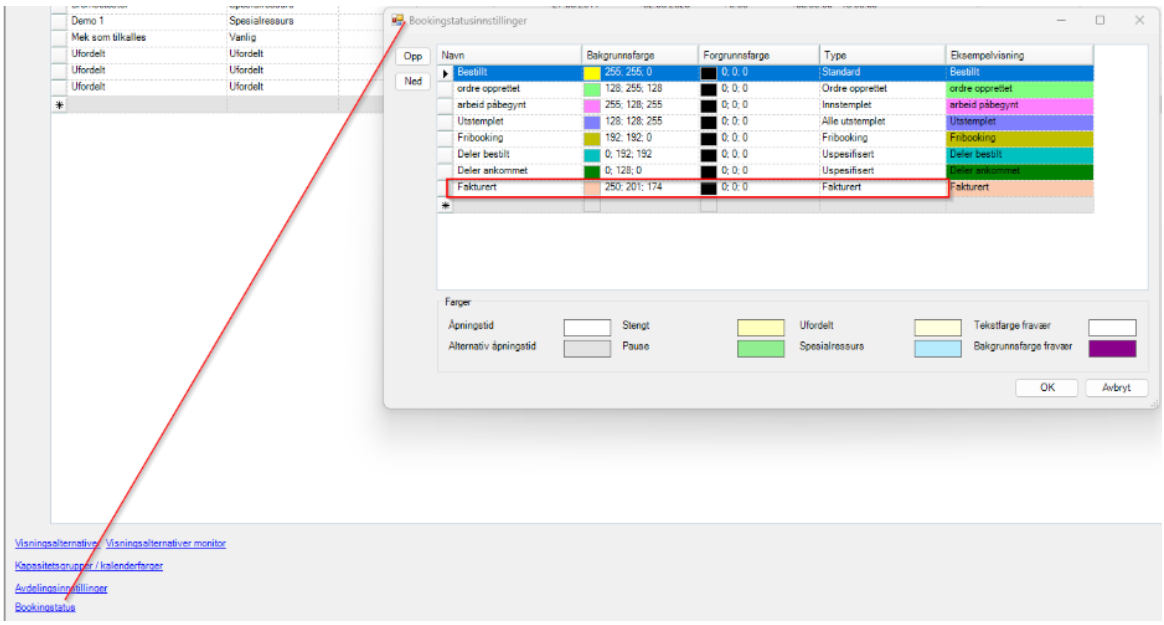

Åpne bookingkalender og gå til tidligere booking for å se status på ordren tilhørende utført jobb.

4.2. Opprette ny booking fra ordre - sorteringsrekkefølge

Det er gjort en endring for de som oppretter *ny booking* ved å velge «*Fra ordre*». Grid som vises er sortert på *synkende dato*, deretter på *synkende ordrenummer*.

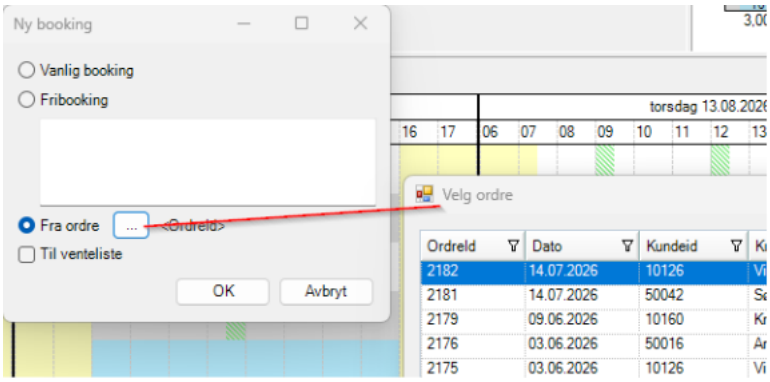

5. Regnskap

Diverse endringer Regnskapsmodul:

- Visningsfaktura utskrift kom periodisk ut i liggende format - optimalisert funksjon ok
- Visningsfaktura/originalbilag visning i integrasjon mot Ropo er optimalisert
- Malfirma tilpasset Sticos kontoplan optimalisert. (kun nye firma)
- Regnskapsførsel i avvikende regnskapsår - optimalisert mht. enkelte regnskapsrapporter

5.1. Remittering

5.1.1. Endring på ISO20022 Bankfiler

Infoeasy versjon 2.20.40 inneholder følgende optimalisering mot utenlands remittering, med ekstra adresser

Informasjon om endringer i fil for utenlandsbetalinger

For å imøtekomme oppdaterte krav til betalingsformater (ISO 20022) er det gjort endringer i filen som benyttes for utenlandsbetalinger. Betalingsfilen vil nå inkludere adresseopplysninger for utenlandske leverandører.

For at utenlandsbetalinger skal kunne behandles korrekt av banken, er det viktig at leverandørens adresse er registrert og oppdatert i reskontroen. Vi anbefaler at dere kontrollerer at følgende opplysninger er registrert:

- Gateadresse
- Postnummer
- Poststed
- Land

Manglende eller ufullstendige adresseopplysninger kan medføre at betalingen blir avvist eller forsinket hos banken.

Endringen påvirker kun utenlandske betalinger. Behandlingen av innenlandske betalinger er uendret.

Vi anbefaler at dere gjennomgår utenlandske leverandører og oppdaterer eventuelle manglende adresseopplysninger før neste remittering.

5.1.2. Mottak bankfiler

- Mottak xml data fra bank - her fikk noen kunder duplikatposteringer i filmottak fra bank. Dette er nå optimalisert og sjekket ut ok i ny versjon.

6. Lønn

6.1. Altinn III - ny lønnsversjon 410/411

Ny hovedversjon leveres med optimalisert lønnsversjon i integrasjon mot Altinn III. De siste endringene i lønn fra versjon 409-411 er:

- Ved forsendelse a-melding kommer status "Sendt" opp som status i Oversikt a-melding, dette gir bedre informasjon i når tilbakemeldingen ikke kommer umiddelbart
- Returfiler: lese korrekt sammensatte returfiler, det vi si filer som inneholder flere tilbakemeldinger. For eksempel ved korreksjoner.
- Tatt vekk duplikater i «avviksmeldinger»
- Sending av skattekort forespørsel er optimalisert i takt med endringer hos Skatteetaten - gjelder sending av forespørsel på «Kun endringer for eksisterende ansatte»