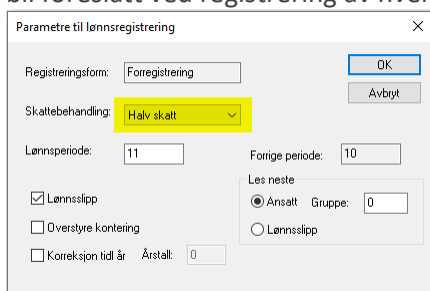


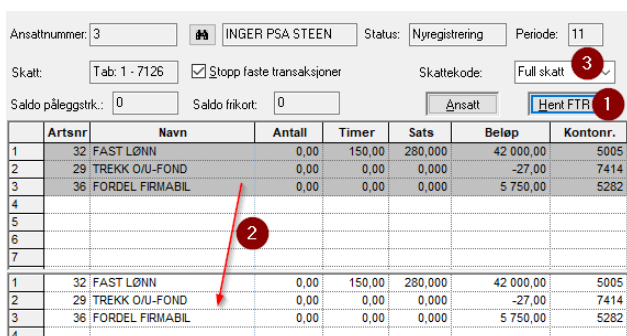
Lønnskjøring – halv skatt

Innlegging av variable transer:

1. Velg halv skatt i skattebehandlingsfeltet i parameterbildet for lønnsregistreringen, da vil dette bli foreslått ved registrering av hver lønnslipp.

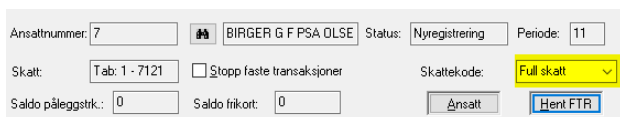


2. På lønnslippene til ansatte som kun har faste transer og er merket med automatisk oppdatering i ansattopplysningene trenger man ikke å gjøre noe, de vil få den skattebehandlingen som blir valgt under lønnskjøringen.
3. Skal noen ansatte som kun har faste transer ha full skatt, må man under registrering av lønnslipp flytte de faste transaksjonene ned som variable. Gjøres ved å klikke på knappen **Hent FTR** (1 og 2) og deretter overstyre til full skatt (3) i Lønnslippheadingen. Dette stopper de faste transene (grået ut) for denne lønnskjøringen, men de blir med som variable (se bildet under).



Artsnr	Navn	Antall	Timer	Sats	Beløp	Kontonr.
1	32 FAST LØNN	0,00	150,00	280,000	42 000,00	5005
2	29 TREKK O/U-FOND	0,00	0,00	0,000	-27,00	7414
3	36 FORDEL FIRMABIL	0,00	0,00	0,000	5 750,00	5282
4						
5						
6						
7						

3. For ansatte som både har faste og variable transer, men som ønsker full skatt, må man overstyre dette på den enkelte ansatte i deres lønnslippheading. Har den ansatte også faste transer vil også disse få beregnet skatt etter hva som står i lønnslippheadingen på den ansatte. Man trenger da ikke å flytte de ned de faste transene som variable transer. Bildet under viser det vi mener med lønnslippheading:



Lønnskjøring:

1. Dersom man har en blanding av ansatte som skal ha hel og halv skatt, velges halv skatt under lønnskjøringen. De ansatte vil få skatt etter hva som ble valgt under registreringen av lønsslippen (pkt. 3. - 5.), og de ansatte som kun ligger med faste transer og automatisk oppdatering i ansattopplysningene vil få halvskatt

Parametre til lønnskjøring ×

Periode:	<input type="text" value="11"/>	
Kjøredato:	<input type="text" value="30.11.2019"/>	
Remitteringsdato:	<input type="text" value="30.11.2019"/>	
Kjøretype:	<input type="text" value="Ordinær lønnskjøring"/>	
Kjøretekst:	<input type="text" value="God Jul - halv skatt"/>	

Regnskapsmnd:	<input type="text" value="11"/>	Skattebehandling:	<input type="text" value="Halv skatt"/>
Skattetermin:	<input type="text" value="6"/>	Ansattgruppe:	<input type="text" value="0"/>
A-Melding mnd:	<input type="text" value="11"/>		
A-Melding år:	<input type="text" value="2019"/>		

2. Forskjellen på halv skatt og halv skatt alle slipper er at halv skatt alle slipper overstyrer det som evt. ligger på lønsslippene. Så har man noen som skal ha hel skatt, kan ikke denne benyttes.

Skattebehandling:	<input type="text" value="Halv skatt"/>
Ansattgruppe:	<input type="text" value="0"/>

- Halv skatt
- Full skatt
- Halv skatt
- Halv skatt alle slipper
- Ingen skatt